

Borda



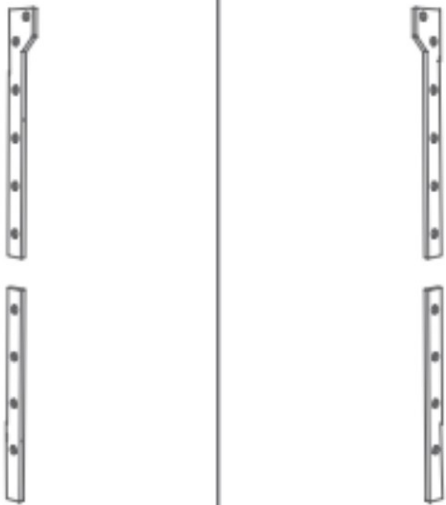









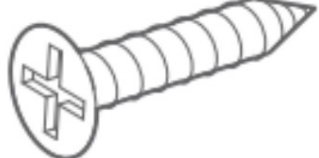
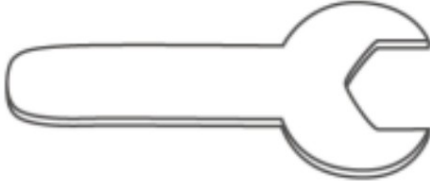
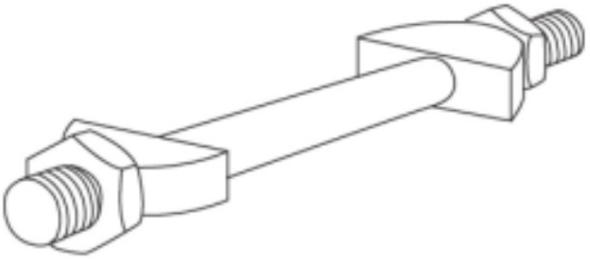
Gratulálunk, hogy cégunktől vásárolt létrát! Annak érdekében, hogy a létra hosszú távon örömet okozzon Önnek és megfeleljen az elvárásainak, kérjük, használat előtt olvassa el az alábbi utasításokat, majd gondosan őrizze meg azokat későbbi felhasználás céljából.

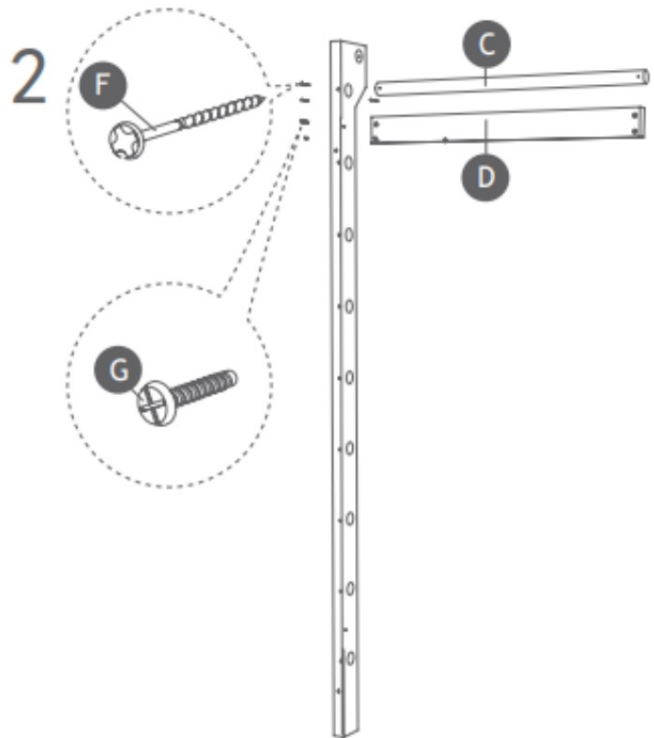
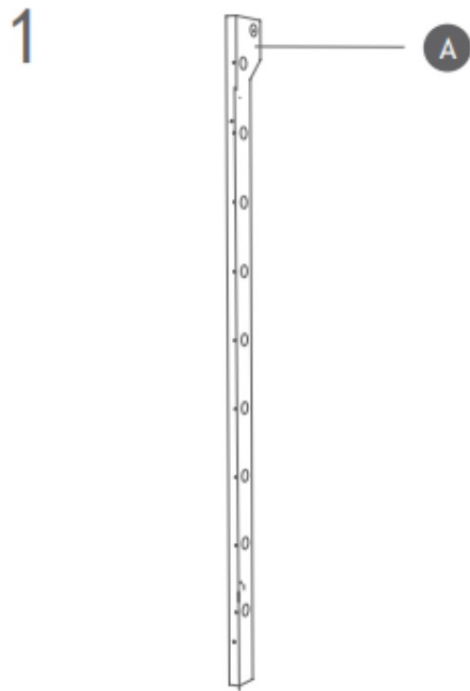
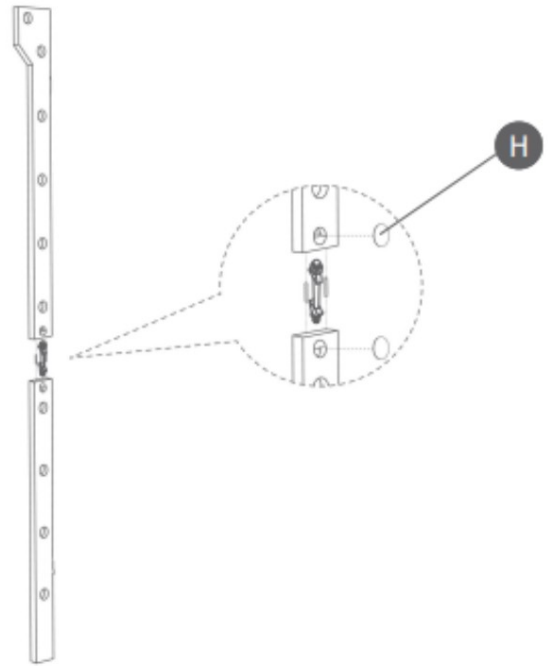
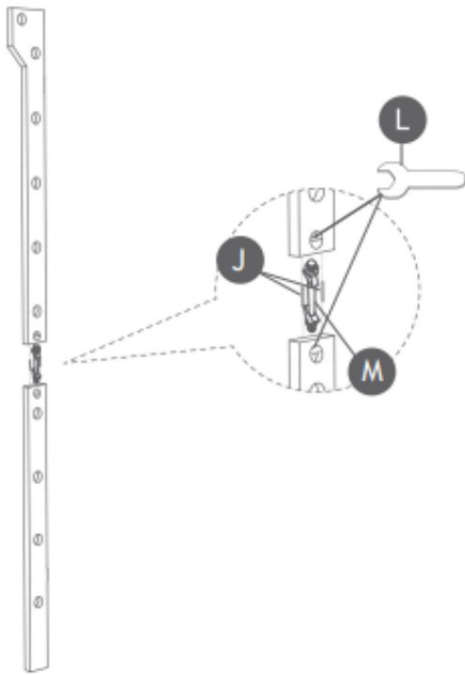
Ha létrákat adsz valakinek, mindig add át nekik ezeket az utasításokat is.

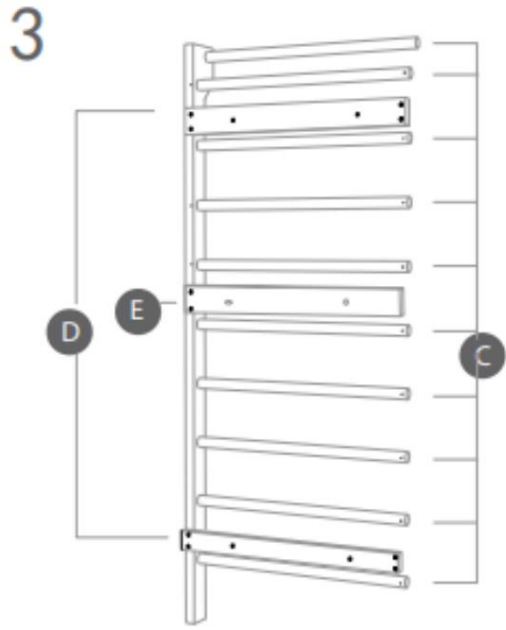
A termék nem kereskedelmi célú felhasználásra készült.

- A létrákat mindig az utasításoknak megfelelően szerelje össze és rögzítse. • Ne használja a létrákat, ha bármelyik alkatrésze hiányzik vagy sérült, mert ez anyagi kárt vagy személyi sérülést okozhat, amelyekért az eladó nem vállal felelősséget.
- Ne terhelje túl a rudakat, és ne lépje túl a megengedett teherbírást. • Rögzítse a falrudakat a falhoz megfelelő dübelekkel és csavarokkal. • Ne használja a fali létrákat csúszós kézzel, és ne használjon csúszásgátlót.
- kesztyűk. •

Ne hagyja felügyelet nélkül a gyermekeket a létrák közelében. • A gyermekeket folyamatosan felügyelni kell a sérülések elkerülése érdekében. • Ez a termék nem alkalmas 3 év alatti gyermekek számára.

| | | | |
|--|---|--|--|
| A 1x  | B 1x  | C 10x  | D 2x  |
| | | E 1x  | |
| F 6x  | G 12x  | | |
| H 4x  | I 1x  | | |
| J 4x  | K 20x  | | |
| L 1x  | M 2x  | | |





• A csavaros rész a készlet része.