


## Stojací oblouková lampa


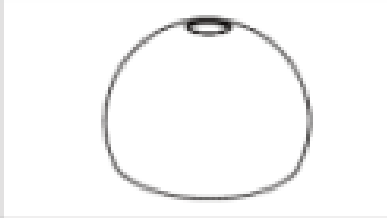
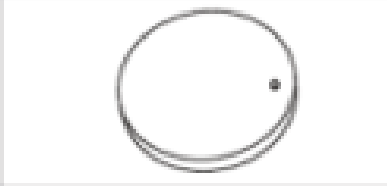





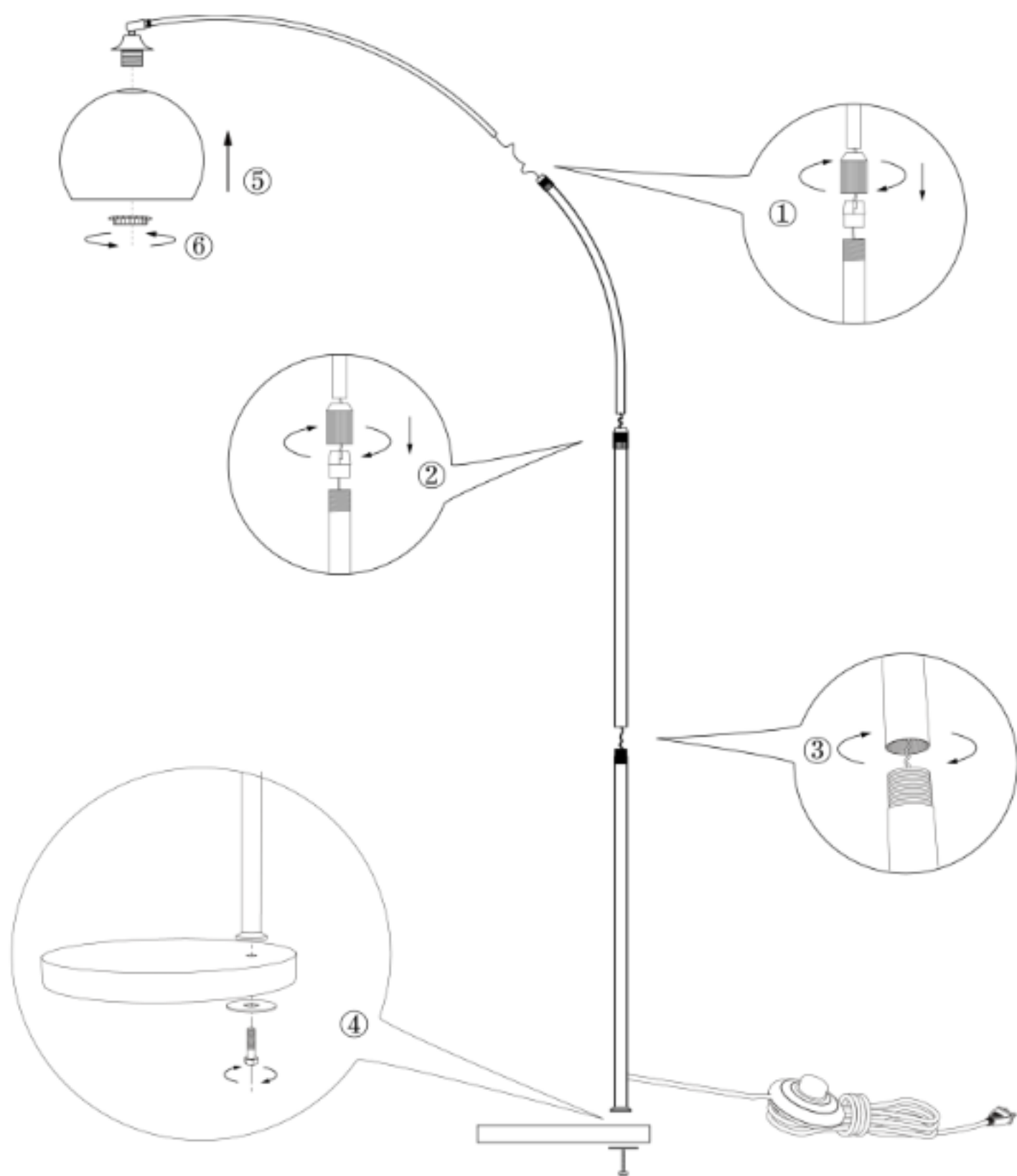
***Gratulujeme k zakoupení stojací lampy od naší společnosti. Aby Vám osvětlení dlouho přinášelo radost a splnilo Vaše očekávání, prostudujte si prosím před používáním následující návod, který poté pečlivě uschovejte pro možnost pozdějšího nahlédnutí. Pokud stojací lampu někomu půjčíte nebo darujete, vždy mu ji předejte včetně tohoto návodu. Produkt není určen pro komerční použití.***

- Lampu vždy sestavujte podle návodu, abyste zajistili, že bude vždy správně fungovat.
- Ujistěte se, že napětí uvedené na typovém štítku odpovídá vašemu napájecímu zdroji.
- Tato stolní lampa se smí používat pouze v interiéru.
- Stolní lampu nepřipojujte ke zdroji napájení, dokud není kompletně sestavena.
- Pokud lampa při vybalení vykazuje nějaké vady, tak ji nikdy neuvádějte do provozu a ihned kontaktujte obchod. Pokud postavíte lampu z vadných dílů může následně dojít k poškození zdraví osob nebo poškození majetku, za které dodavatel nezodpovídá.
- Abyste předešli úrazu elektrickým proudem, neponořujte napájecí kabel ani zástrčku do vody nebo jiné tekutiny.
- Pokud lampu používají děti nebo je používána v jejich blízkosti, je nutný pečlivý dohled dospělé osoby.
- Pokud je lampa umístěna v dostupné blízkosti dětí, je nutné aby děti byli neustále pod dozorem a zamezilo se tomu, že si děti budou s lampou hrát.
- Před čištěním, údržbou nebo zabalením lampy vytáhněte zástrčku ze zásuvky a lampu nechte pečlivě vychladnout.
- Nikdy se nepokoušejte provozovat stolní lampu, pokud je napájecí kabel poškozen, nebo lampa špatně funguje.
- Výměna originálních dílů neoprávněnými osobami může vést ke zranění osob.
- Dbejte na to, aby stojací lampa nemohla být postříkána žádnou tekutinou.
- K čištění používejte měkký hadřík a pouze nekorozivní přípravky.

### Seznam dílů:

- žárovka: E27 x 1, max. 60 W, 220 - 240 V ~, 50 / 60 Hz

	<b>1</b>
	<b>1</b>
	<b>1</b>
	<b>1</b>
	<b>1</b>
	<b>1</b>



## OCHRANA ŽIVOTNÍHO PROSTŘEDÍ:



Přístroj, jeho příslušenství a obal zlikvidujte šetrně k životnímu prostředí. Nevhazujte jej do domovního odpadu. V rámci EU tento symbol označuje, že výrobek nesmí být likvidován společně s domácími odpadky. Tento výrobek obsahuje cenné recyklovatelné materiály a měl by být předán do recyklačního systému, aby bylo chráněno životní prostředí a lidské zdraví, které by mohlo být poškozeno nekontrolovanou likvidací odpadu. Výrobek prosím zlikvidujte pomocí příslušných sběrných systémů nebo výrobek předejte k likvidaci tam, kde jste ho koupili. Odtud pak bude předán k recyklaci.