


## NÁVOD K POUŽITÍ

### Křišťálový lustr, 100 cm



Vážený zákazníku,

děkujeme, že jste se rozhodl pro zakoupení našeho produktu.

Prosím věnujte pozornost tomuto návodu k použití a pozorně si jej prostudujte, než začnete se samotnou montáží nebo použitím zakoupeného výrobku. Zabráníte tím případnému poškození výrobku nebo poranění při neodborné manipulaci.

V případě, že výrobek se rozhodnete předat jinému uživateli, musí být tento návod předán společně s výrobkem.

## BEZPEČNOSTNÍ POKYNY

### K montáži:

- Osvětlení smí instalovat pouze kvalifikovaný elektrikář.
- Lampu lze používat pouze za podmínek uvedených na typovém štítku (7 x max. 50 W GU10, AC 220 - 240 V ~ 50 HZ).
- Před montáží lustru vyjměte přívodní kabel ze zásuvky.
- Nejprve připojte uzemňovací vodič před připojením lampy ke střídavému napájení.
- Při montáži lampy použijte rukavice k ochraně lustru a žárovek.

### Důležité:

Lampa ani její části nesmí přijít do styku s jakoukoliv tekutinou. V opačném případě hrozí úraz elektrickým proudem. Za žádných okolností neinstalujte lustr nad sprchou.

### K údržbě:

Jednou ročně zkontrolujte lampu, zda není poškozena.

Pokud si všimnete změn chování produktu, kontaktujte prodejce, u kterého je zakoupen. Před čištěním lampy vypněte proud. Použijte jemný hadřík a nepoužívejte agresivní nebo abrazivní čisticí prostředky.

Chraňte všechny části svítidla před tekutinami.

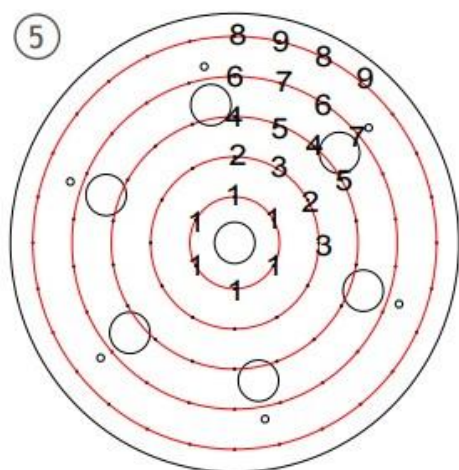
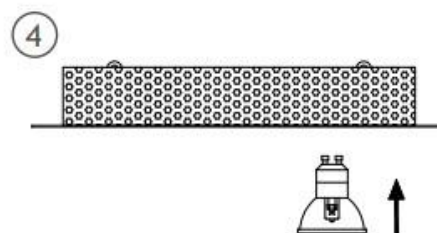
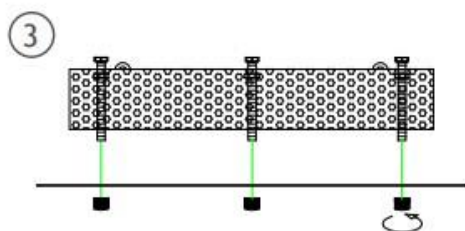
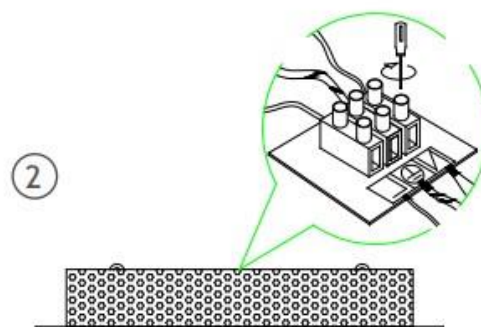
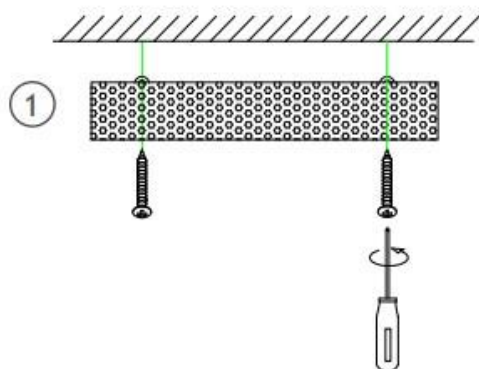
Chcete-li vyměnit žárovky, musíte nejprve vypnout napájení a počkat až lampa (zejména žárovky) vychladne. Žárovek se dotýkejte pouze v rukavicích.

## SEZNAM DÍLŮ

- 6 x krystalový řetěz č. 1
- 6 x krystalový řetěz č. 2
- 6 x krystalový řetěz č. 3
- 9 x krystalový řetěz č. 4
- 9 x krystalový řetěz č. 5
- 11 x krystalový řetěz č. 6
- 11 x krystalový řetěz č. 7
- 14 x krystalový řetěz č. 8
- 14 x krystalový řetěz č. 9
- 1 x lampa
- 1 x sada šroubů

## MONTÁŽ

Postupujte dle kroků 1 až 5.



Zavěste křišťálové řetězy od vnitřku směrem ven na stropní svítidlo (5).

## OCHRANA ŽIVOTNÍHO PROSTŘEDÍ



Zlikvidujte prosím zařízení, jeho příslušenství a obal ekologicky s ohledem k životnímu prostředí. Elektrická a elektronická zařízení nepatří do domovního odpadu. Tento symbol v rámci EU značí, že produkt nesmí být likvidován spolu s domovním odpadem.

Tento produkt obsahuje cenné recyklovatelné materiály a měl by být odevzdán do recyklačního systému pro ochranu životního prostředí a lidského zdraví.

Produkt může být poškozen nekontrolovanou likvidací odpadu.

Produkt zlikvidujte na sběrném místě nebo jej odešlete k likvidaci prodejci, který produkt předá do sběrných míst k likvidaci.

Vlastník produktu je povinen ho v případě likvidace odnést do sběrného místa.

Použitý produkt můžete odnést do sběrného místa, které provádí likvidaci v souladu s národním recyklačním programem a zákonu o recyklaci. obraťte se na místní úřad nebo na prodejce ohledně informace o recyklaci produktu.