

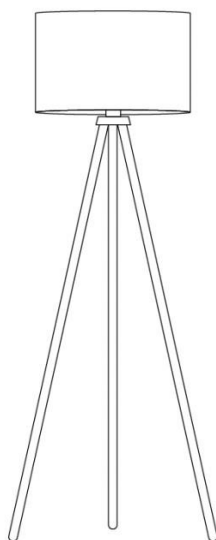
Návod k použití

Stojací lampa se stativem

Vážený zákazníku,

děkujeme, že jste se rozhodl pro koupi tohoto produktu.

Prosím věnujte pozornost tomuto návodu k použití a pozorně si jej přečtete, než začnete produkt používat. Zabráníte tím případnému poškození výrobku nebo Vašemu poranění při neodborné manipulaci. V případě, že bude výrobek předán do užívání jiné osobě, musí mít tento návod k dispozici.



UPOZORNĚNÍ

Před použitím výrobku si pečlivě přečtete tyto pokyny. Uchovejte tuto příručku na bezpečném místě pro budoucí použití.

- Tato lampa je určena pouze do interiéru.
- Při používání lampy dětmi nebo pohybem v její blízkosti je vyžadován dohled dospělé osoby.
- Ujistěte se, že napětí uvedené na typovém štítku odpovídá napětí elektrického napájení, do kterého bude lampa zapojena.
- Stojací lampu připojujte k napájecímu zdroji, pouze pokud je plně sestavena.
- Při montáži lampy používejte rukavice kolem povrchu lampy, jestliže světlo svítí.
- Před každým použitím zkontrolujte napájecí kabel u lampy.
- Pokud je lampa nebo kabel poškozen, měl by být vyměněn pouze kvalifikovanou osobou, aby se zabránilo případnému nebezpečí.
- Aby se snížilo riziko úrazu elektrickým proudem, udržujte všechny tekutiny mimo dosah elektrické části lampy.
- Před vložením nebo výměnou žárovky se ujistěte, že lampa není zapojena do zásuvky a žárovka není horká.

- Aby nedošlo k poškození produktu, neumist'ujte tuto stojací lampu do prostor s vysokými teplotami nebo tam, kde se drží vlhkost, udržujte lampu mimo dosah všech hořlavých materiálů.
- Nepoužívejte lampu, pokud nefunguje správně nebo jakýmkoli způsobem poškozena.
- Během provozu lamy nesahejte na kabel a horké části zařízení.
- Vždy vytáhněte přívodní kabel ze zásuvky, pokud již lampu nepoužíváte.
- Před čištěním, servisem nebo složením, nechte lampu dostatečně vychladnout.
- Neomotávejte napájecí kabel kolem lampy.
- Máte-li jakékoli dotazy nebo potřebujete další pomoc, kontaktujte náš zákaznický servis.

Upozornění: Před namontováním žárovky se ujistěte, že je vypnuto napájení. Poté namontujte žárovku.

1. Každá noha se skládá ze tří částí, které spojte dohromady.
2. Utáhněte těsnění všech tří nohou ke spoji.
3. Všechny tři nohy vzájemně připevněte do připraveného dílu.
4. Utáhněte držák vnějšího kruhu.
5. Utáhněte šrouby na krytu a namontujte ho.
6. Zašroubujte zaslepenou matku a upevněte držák vnitřního stínidla.
7. Namontujte žárovku.
8. Nasadte stínidlo.
9. Připojte napájecí kabel do zásuvky ve zdi.
10. Stiskněte vypínač a žárovka se rozsvítí.




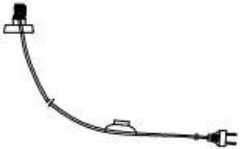


Čištění a údržba

1. Jednou ročně zkontrolujte svítidlo, zda není poškozené.
2. V případě jakýchkoli problémů kontaktujte prodejce, od kterého byla lampa zakoupena.
3. Před čištěním jednotky nezapomeňte vypnout přívod energie.
4. Použijte měkký hadřík, nepoužívejte korozivní nebo abrazivní čisticí prostředky.
5. Uchovávejte všechny kapaliny mimo dosah elektrického proudu části jednotky.
6. Při výměně žárovek nejprve vypněte napájení a počkejte, až žárovka vychladne.
7. Manipulujte se žárovkou pouze s použitím rukavic.

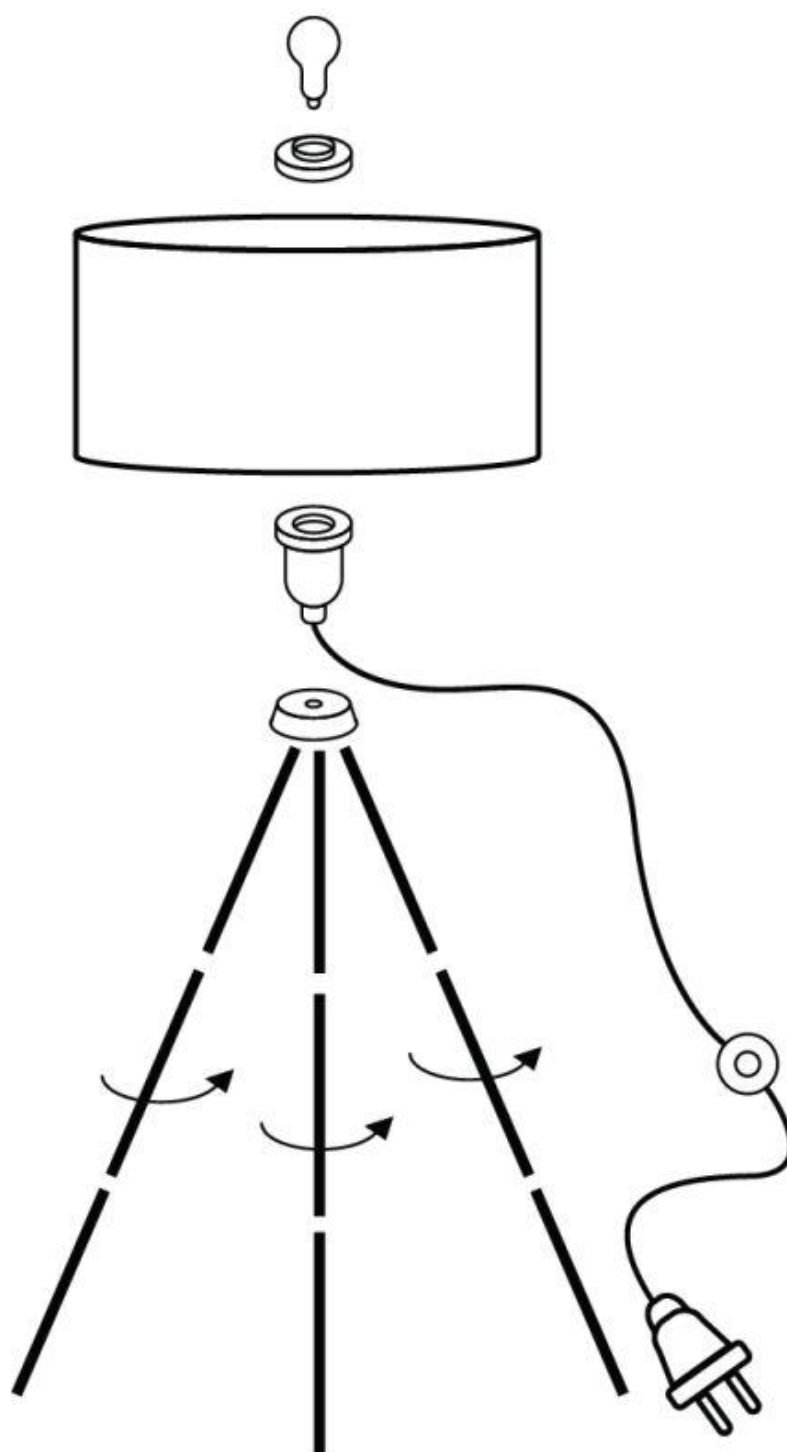
Technická data

Energetická třída	A ++ až E
Napětí	220 – 240 V, 50 Hz
Výkon	1x E27, max. 60W


Seznam dílů

1xA 	1xB 
1xC 	
1xD 	9xE 
	1xF 

Postup sestavení



Ochrana životního prostředí



Zlikvidujte výrobek, jeho příslušenství a obal ekologicky a nelikvidujte je s domácím odpadem. V rámci EU tento symbol označuje, že tento výrobek nesmí být zlikvidován jako domácí odpad. Tento výrobek obsahuje cenné recyklovatelné materiály, které by mohly být poškozeny nekontrolovanou likvidací odpadu. Proto by měl být použit recyklační systém pro ochranu životního prostředí a lidského zdraví. Produkt zlikvidujte pomocí vhodného sběrného systému nebo zašlete produkt k likvidaci na místo, kde jste ho koupili. Odtud bude produkt poté doručen k recyklaci.

Alternativy recyklace produktu: Majitel je povinen přispět k řádné recyklaci v případě likvidace majetku. Spotřebič lze také předat na sběrné místo, které provede likvidaci podle národního zákona o recyklaci a odpadu.

