

NÁVOD K SESTAVENÍ A UDRŽOVÁNÍ

Stůl STRONG

Stůl byl vyroben z přírodního borovicového dřeva, tudíž jsou na něm růstové letokruhy a suky, což nemůže být bráno za vady.

Sestavujte na rovném povrchu. Před sestavováním si důkladně prostudujte návod.

Potřebné nářadí: kladivo, šroubovák, klíč 13


Návod k udržování:

Před prvním používáním doporučujeme nábytek impregnovat (olejovým nebo voskovým impregnátem) a dále pak alespoň 1x ročně (před sezónou). Pokud je nábytek nadměrně vystavován povětrnostním vlivům jako je déšť a slunce, bude nutná re-impregnace i během sezóny.

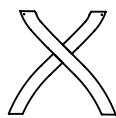
Před impregnací nábytek očistěte mýdlovou vodou a nechte uschnout. Poté natřete nábytek zvolenou impregnací. Následně by měl být nábytek očištěn přípravkem k tomu určeným (olej, vosk).

V zimním období by měl být nábytek chráněn před sněhem a vlhkem. Uchovávejte jej na suchém a uzavřeném místě.

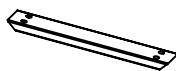
Nadměrné vystavování slunci a vysušování nábytku, může mít za následek praskliny na dřevě.



x1



x2



x2



A - M8 x 80 - 4 pcs



B - M8 - 4 pcs



C - M8 - 4 pcs



D - \varnothing 5 x 50 - 8 pcs

