






NÁVOD K OBSLUZE – ZAHRADNÍ KAŠNA – D00955



VŠEOBECNÉ UPOZORNĚNÍ:

- před vybalením a sestavením kašny si pečlivě přečtěte následující návod, pokud budete produkt někomu dávat nebo půjčovat, vždy mu jej předejte včetně tohoto návodu
- opatrně vybalte produkt z kartonu, malé části doporučujeme umístit stranou na misku, aby se neztratili
- pečlivě zkontrolujte, že balení obsahuje všechny díly a žádný z dílů není poškozený, pokud kašnu sestavíte z vadných dílů a následně dojde k většímu poškození, nelze na produkt již uplatnit reklamaci
- pokud fontánu chcete umístit do venkovních prostor, je nutné pečlivě zaizolovat prodlužovací kabel, aby se ke kabelu nedostala dešťová voda, která by mohla zkratovat přívodní kabel k fontáně
- pokud budete mít fontánu umístěnou venku, je nutné ji na zimu zaizolovat! Fontána není mrazuvzdorná, proto ji před zimou nechte vyschnout a uložte ji na suchém místě, kde je stabilní teplota nad bodem mrazu

A	
B	
C	
D	
E	
F	