

## NÁVOD K OBSLUZE ZAHRADNÍ FONTÁNA SE TŘEMI KORYTY – D00711

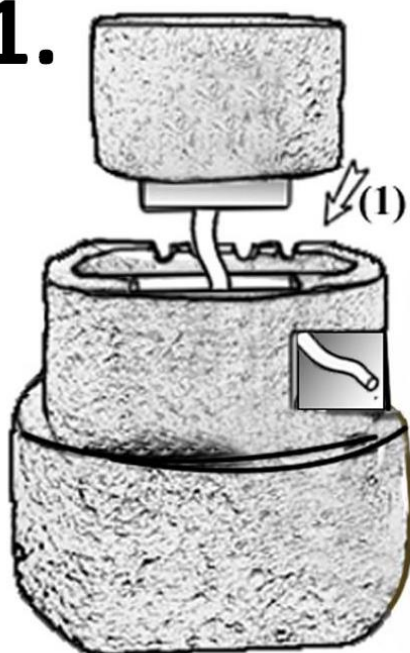


### VŠEOBECNÁ UPOZORNĚNÍ:

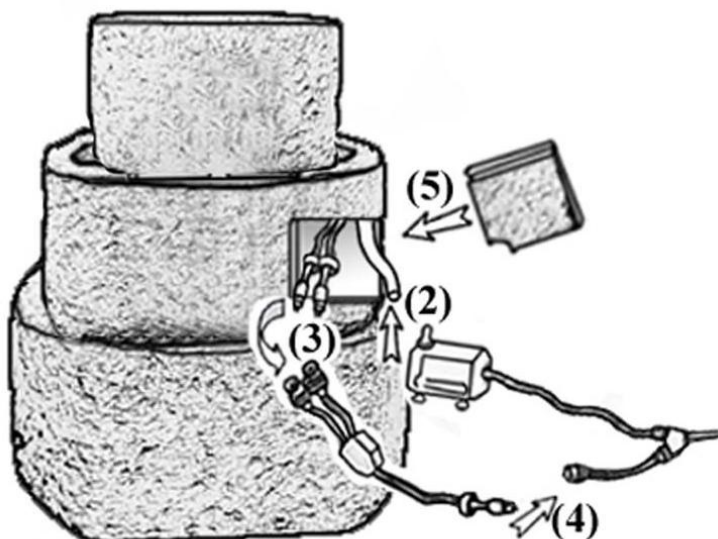
- před zprovozněním fontány si pečlivě přečtěte tento návod
- fontánu opatrně vybalte z kartonu a součástky rozložte na rovné ploše, kde budete chtít fontánu umístit
- zkontrolujte, že balení obsahuje všechny součásti a jsou v pořádku, pokud nějaký díl chybí nebo je poškozený, tak nás neprodleně informujte, pokud sestavíte produkt s vadným dílem a on se poté poškodí, nelze na něj uplatit záruka
- pokud fontánu chcete umístit do venkovních prostor, je nutné pečlivě zaizolovat prodlužovací kabel, aby se ke kabelu nedostala dešťová voda, která by mohla zkratovat přívodní kabel k fontáně
- pokud budete mít fontánu umístěnou venku, je nutné ji na zimu zaizolovat! Fontána není mrazuvzdorná, proto ji před zimou nechte vyschnout a uložte ji na suchém místě, kde je stabilní teplota nad bodem mrazu

**MONTÁŽNÍ NÁVOD:**

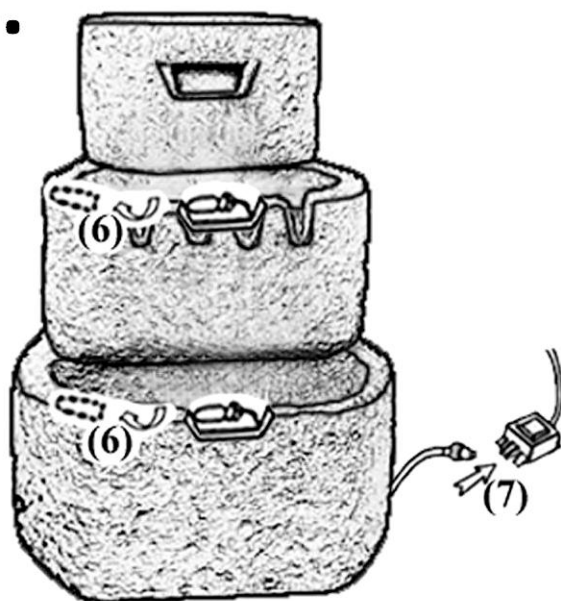
**1.**



**2.**



**3.**



**4.**

