





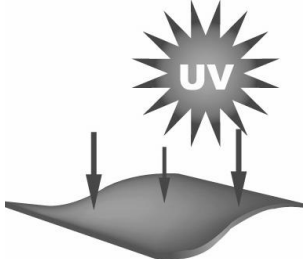


POUČENÍ KE SLUNEČNÍKŮM

Děkujeme, že jste si vybrali slunečník právě od naší společnosti, prosíme o přečtení následujících instrukcí, abyste předešli poškození slunečníku.

INFORMACE PRO ÚDRŽBU A OŠETŘENÍ

	<p>Vítr</p> <p>Při silícím větru zavřete slunečník a chraňte ho před poškozením. V případě velkého větru doporučujeme slunečník uklidit. Na poškození způsobené povětrnostními podmínkami se záruka nevztahuje.</p>
	<p>Znečištění</p> <p>Odstraňte nejdříve znečištěné části a fleky pomocí měkkého kartáče nebo houbičky. K odstranění můžete také použít vlažnou vodu a jemné mýdlo. V žádném případě nepoužívejte na čištění agresivní čisticí prostředky! Po vyčištění skvrn slunečník otevřete (napněte) a nechte ho ve stínu oschnout.</p>
	<p>Mokro/Vlhko</p> <p>Pokud je slunečník mokrý, tak ho vždy otevřete a nechte ho sušit ve stínu, předejdete tak vyblednutí látky.</p>

	<p>Vyblednutí na slunci</p> <p>Pokud slunečník nepoužíváte, použijte prosím jako ochranu neprůhledný obal. POZOR! Pokud zabalíte slunečník mokrý/vlhký, mohou se na stojanu vyskytnout fleky, na které se reklamace nevztahuje. Proto do obalu vkládejte vždy jen suchý slunečník.</p> <p>Dodaný průhledný ochranný obal chrání slunečník během transportu a slouží ke skladování. Není určen k ochraně proti slunci nebo vlhkosti.</p>
	<p>UV – ochrana</p> <p>Tmavé barvy většinou nabízejí vyšší ochranu proti UV záření, stejně tak těžké a pevné látky, ale berte prosím na vědomí, že slunečníky nemohou ochránit Vaši pokožku před odrazenými UV paprsky, proto doporučujeme používat ochranné krémy.</p>

ZÁRUKA A BEZPEČNOSTNÍ OPATŘENÍ

- prosíme o překontrolování slunečníku, že jsou všechny části v pořádku, na pozdější reklamace z tohoto důvodu nemůžeme brát ohled
- škody způsobené nepřiměřeným nebo násilným zacházením budou zamítnuty
- poškození výrobků vlivem povětrnostních vlivů nepodléhá záruce
- pravidelně na začátku sezóny provádějte kontrolu slunečníku, zejména kloubu a spojovacích částí, kontrolu provádějte pro větší bezpečnost každé 2 měsíce